

Istruzioni sull'uso del Forum del Pan European Club Italia

Primo passo: la registrazione

Registrarsi al forum significa ottenere un nome (username) e una password. La procedura tende ad evitare che anonimi si possano registrare. Quando sarete in possesso dello username e password, potrete entrare nel forum e utilizzare le funzioni che vi mette a disposizione.

Ecco la procedura per registrarsi:

- Quando ti colleghi al [Forum](#), in alto a destra della pagina trovate la voce [Registrati](#) che devi cliccare.
- Fai click su [Accetto queste condizioni e ho più di 13 anni](#) per accettare il contratto di utilizzo (leggilo!).
- Inserisci il tuo **Username**: * nella casella bianca sulla destra. L'asterisco indica che è obbligatorio. Dovrai fornire lo username ogni volta che ti colleghi al forum, ed è il nome con cui gli altri nel forum ti riconoscono. Usa il tuo nome o inventati uno pseudonimo. Se sei socio o se diventi socio del Club, comunica il tuo username a chi gestisce il forum per essere abilitato all'accesso delle aree non visibili agli utenti che non sono soci.
- Inserisci il tuo **Indirizzo e-mail**. A questo indirizzo ti saranno inviate le mail di conferma della registrazione.
- Inserisci la **password**. Come in tutti i sistemi informatici, l'accoppiata Username/Password ti identifica e ti concede l'accesso. Se conosci l'uno, ma non conosci l'altro non puoi entrare nel sistema. Vedi di non dimenticarteli perché li conosci solo tu. Non vedrai la password in chiaro mentre la digiti (vedrai dei pallini al posto dei caratteri) per evitare che qualcuno alle tue spalle possa leggerla a tua insaputa. Per evitare errori di battitura ti viene chiesto di confermare la password in una casella separata.
- Ricopia il **codice di conferma** che trovi nell'immagine. Questo è un blocco per i programmi che cercano di fare la registrazione in modo automatico, perché in teoria è solo la persona che riesce a leggere e interpretare questo codice: i programmi non ci riescono.
- Il resto è facoltativo, e puoi cliccare su [Invia](#) in fondo alla pagina per concludere questa fase. Potrai in futuro tornare qui, nel tuo profilo, per modificare i tuoi dati.
- A questo punto il sistema genera una prima e-mail per l'amministratore con la quale lo informa che tu hai cercato di creare un utente per il forum. L'amministratore controlla nel limite del possibile che i dati inseriti corrispondano a una richiesta credibile (che non sia un pirata informatico) e ti abilita a entrare nel forum. Riceverai quindi una e-mail con oggetto "Account attivato". Questo passo potrebbe richiedere qualche giorno.
- Una seconda e-mail con oggetto "Benvenuto nel forum" ti ricorda i dati di accesso (stampali e archiviali).
- Dopo aver ricevuto entrambe le mail puoi entrare nel [Forum](#).

Il login

Dopo esserti registrato sei in possesso di username e password. Collegati al nostro sito e fai click su [Forum](#). Ti appare una pagina dalla quale puoi leggere alcuni messaggi di dominio pubblico, ma non puoi inserire alcun messaggio finché non esegui il login, la procedura, cioè, che ti identifica e ti dà accesso alle funzioni del forum.

Per fare il login, fai click su [Log in](#) (in alto a destra), inserisci il tuo **username** e **password**. Quando digiti quest'ultima non vedrai i caratteri che inserisci, ma dei puntini al loro posto per evitare che qualcuno alle tue spalle possa leggerla a tua insaputa. Nota che se attivi la voce "Connessione automatica ad ogni visita: ", la prossima volta che entri nel forum il sistema ti riconoscerà automaticamente e non dovrai più inserire username e password.

Quando sei pronto, fai click su [Log in](#) ed il sistema ti riporterà alla pagina iniziale, ma adesso sarai in grado di accedere alle discussioni consentite al tuo stato (registrato, socio, dirigente).

La versione completa di queste istruzioni è disponibile nel forum.

Pan European Club Italia

Sede operativa: Via Piazzini, 2 - 44100 Ferrara

www.pan-european.it - info@pan-european.it - Fax 0532751021

Istruzioni sull'uso del Forum del Pan European Club Italia

Come rispondere ad un messaggio

Una discussione viene iniziata da qualcuno e prosegue con gli altri che esprimono il loro parere su quanto detto o forniscono risposte alle domande fatte. Questa azione si chiama anche "postare un messaggio", neologismo che indica la pubblicazione del proprio messaggio in modo che gli altri lo possano vedere e possano a loro volta intervenire.


Il forum è diviso in zone nelle quali si discute di argomenti definiti, ad eccezione del "bar", dove si discute di tutto. Quando si risponde a qualcuno, è buona norma farlo a tono. Se ad un pranzo qualcuno augura "buon appetito", normalmente si risponde "altrettanto", non si parte in tromba con uno sproloquio sull'importanza delle feci dei topi nella coltivazione delle banane sulle prealpi venete. Allo stesso modo, se in un argomento si sta parlando di gomme, non si interviene per chiedere informazioni sull'utilizzo di un navigatore satellitare, ma si continua a parlare di gomme, "postando" la domanda sul navigatore in un argomento più appropriato o apprendone uno nuovo.

Ancora, è buona norma riportare nella risposta il messaggio a cui si risponde (tutto o in parte), in modo che il lettore della nostra risposta non abbia incertezze su come si stia svolgendo la discussione. Questo si chiama "quotare".

Può darsi, infatti, che in discussioni accese e frequentate si interfaccino varie discussioni sul tema, e potrebbe essere difficile capire chi sta rispondendo a chi. Soprattutto, se in un argomento ci sono alcune decine di risposte, e un nuovo utente riparte dalla prima per fornire il suo parere, dovrebbe quotare il messaggio originale, in modo che i lettori non debbano andare a cercare il senso dello scritto del nuovo arrivato.

Come si risponde ad un messaggio?


Supponiamo che ci sia questo messaggio pubblicato:

 Inviato: Dom Dic 17, 2006 9:48 pm Oggetto: Prova

 [riporta](#)  [modifica](#)


Test di risposta


Marco Springhetti

Facendo click su  [riporta](#), rispondiamo al messaggio del mittente (in questo esempio Marco Springhetti). Il messaggio che apprestiamo a postare come risposta contiene (riporta) il messaggio originale. Il sistema, infatti, ci presenta la seguente situazione:

```
[quote="MOTOCLUB"]Test di risposta[/quote]
```

Notare che il messaggio originale è compreso fra [quote="MOTOCLUB"] e [/quote] che fanno parte del codice che dice al sistema qual è la parte di messaggio riportata. Se vogliamo lasciarlo, non dobbiamo fare altro che aggiungere il nostro testo, altrimenti possiamo cancellarlo (tutto o in parte), avendo cura di non modificare quanto è contenuto fra [], che

però possono essere rimosse. Scritto il nostro testo, facciamo click su  [Invia](#) per ottenere la pubblicazione della nostra risposta che apparirà come segue:

 Inviato: Dom Dic 17, 2006 9:58 pm Oggetto: Re: Prova


 [riporta](#)  [modifica](#)

MOTOCLUB ha scritto:

Test di risposta

Il nostro testo.

Marco Springhetti

Il bottone  [modifica](#), se abilitato, vi consente di modificare il messaggio dopo che è stato pubblicato. Di regola i soci sono abilitati a modificare solo i propri messaggi.

Pan European Club Italia

Sede operativa: Via Piazzini, 2 - 44100 Ferrara

www.pan-european.it - info@pan-european.it - Fax 0532751021